

成教学生网络缴费操作流程（电脑端）

- 1、点击或输入网址：https://gwcj.gdufs.edu.cn/tuitionFee.html?tdsourcetag=s_pctim_aiomsg，进入缴费网页。



输入身份证号查询缴费情况

缴费说明下载

名称	类型	文件大小	操作
----	----	------	----

（网络缴费网页）

- 1、输入身份证号码，点击【查询】按钮，查询个人缴费情况。如未缴费，则点击“操作”栏的【去缴费】，开始缴费。



440682-2865

缴费说明下载 订单信息 个人信息

订单号	姓名	专业名称	专业代码	年份	收费项	费用	缴费状态	操作	是否打印发票
22018-2933		商务英语	102	2018	学费	3105	未付款	去缴费	请先完成缴费

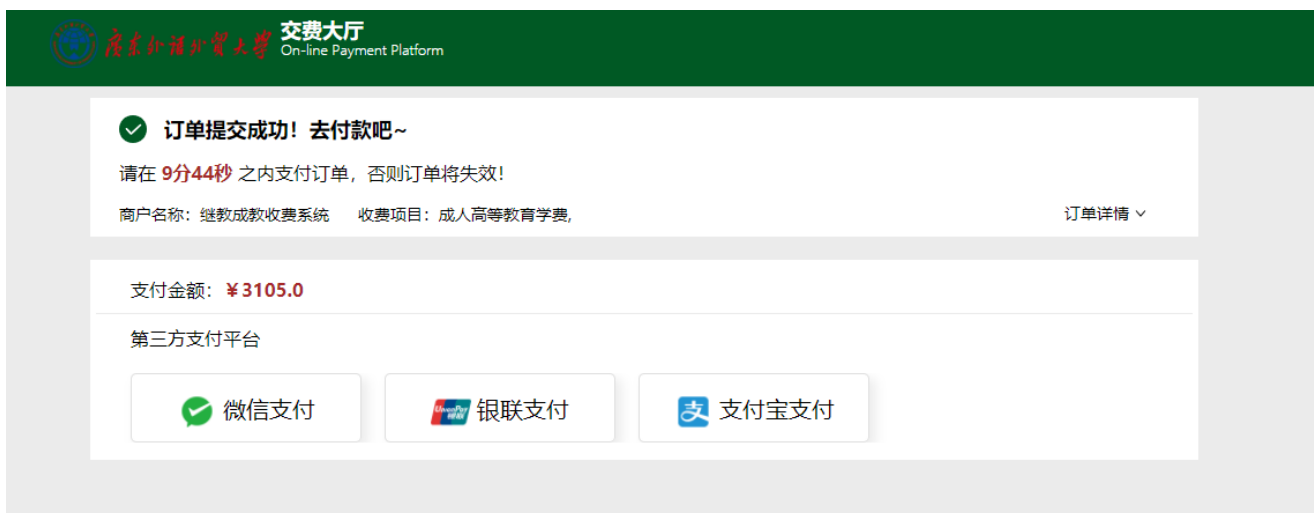
（查询缴费情况）



(请认真填写发票信息，如需开单位名称的，缴费前先填写单位名称全称以及纳税人识别号)

2、跳转到“广东外语外贸大学统一支付平台”，核对缴费信息无误后，选择缴费方式：网银或微信支付。

【网银】方式：如有中行网银，则选择“中国银行”；如无，则选“其他银行”，从银行列表中选择银行支付，也可以选【**银联卡支付**】，通过输入账号、密码、手机验证码支付。**(建议使用微信支付)**



订单金额: 3105.00元 订单编号: 5549789Q16n788 商户名称: 广东外语外贸大学
交易日期: 2018-11-19 交易种类: 直接消费 交易币种: 人民币
商品名称: 教材费

本商户由银联合作机构提供收单服务: 广东中行(收单)



使用支持云闪付二维码功能的客户端支付

[下载云闪付App](#)

其他银行, 请点击这里输入卡号

到网上银行支付

银联卡支付 | 网银支付 | 迷你付

支付遇到问题?

【银联卡支付】操作: 先输入银行卡号(借记卡或信用卡皆可), 下一步, “请点击安装”下载安装银联安全插件, 安装后, 输入银行卡密码, 获取手机短信验证码, 确认付款

直接付款

1. 输入卡号 → 2. 输入验证信息 → 3. 完成支付

6013 [masked] 742

[下一步](#) [新手操作演示](#)

登录付款

用户名: [快速注册](#)

密码: [请点击安装](#) [忘记密码?](#)

[登录付款](#) [新手操作演示](#)

(银联卡支付操作)

系统已成功加载了安全控件，保障您在当前页面输入信息的安全!

银联卡号:  中国银行 BANK OF CHINA 6013****5742 (储蓄卡) [使用其他卡付款](#)

银行卡密码: [请点击此安装](#)
请输入您的银行卡取款密码

银行预留手机号: 136****279 [预留手机号已变更?](#)

短信验证码: [免费获取](#)
请输入发送到您手机上的6位短信验证码

记住卡号

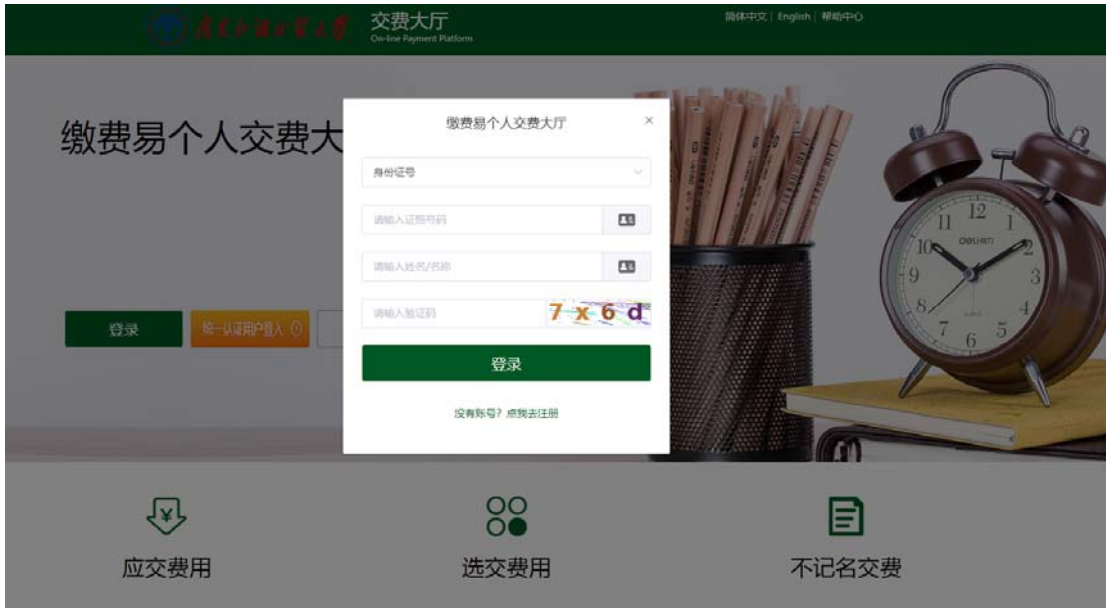
[确认付款](#)

【微信支付】: 在手机端打开微信“扫一扫”，对准生成的二维码扫描，在手机上支付即可



3、付款后，请勿关闭网页，等待数据自动传输。待显示【已成功付款】后关闭。

4、【发票查询】登录以下网址，输入身份证号，点击“查询” <https://zfpt.gdufs.edu.cn/#/> 输入身份证号、姓名、验证码（如下图）



点击“交费情况”，查询条件选择“全部”，点击右边的“下载发票”即可。

成教学生网络缴费操作流程（手机端）

- 1、点击或输入网址：https://gwcj.gdufs.edu.cn/tuitionFee.html?tdsourcetag=s_pctim_aiomsg，进入缴费网页。

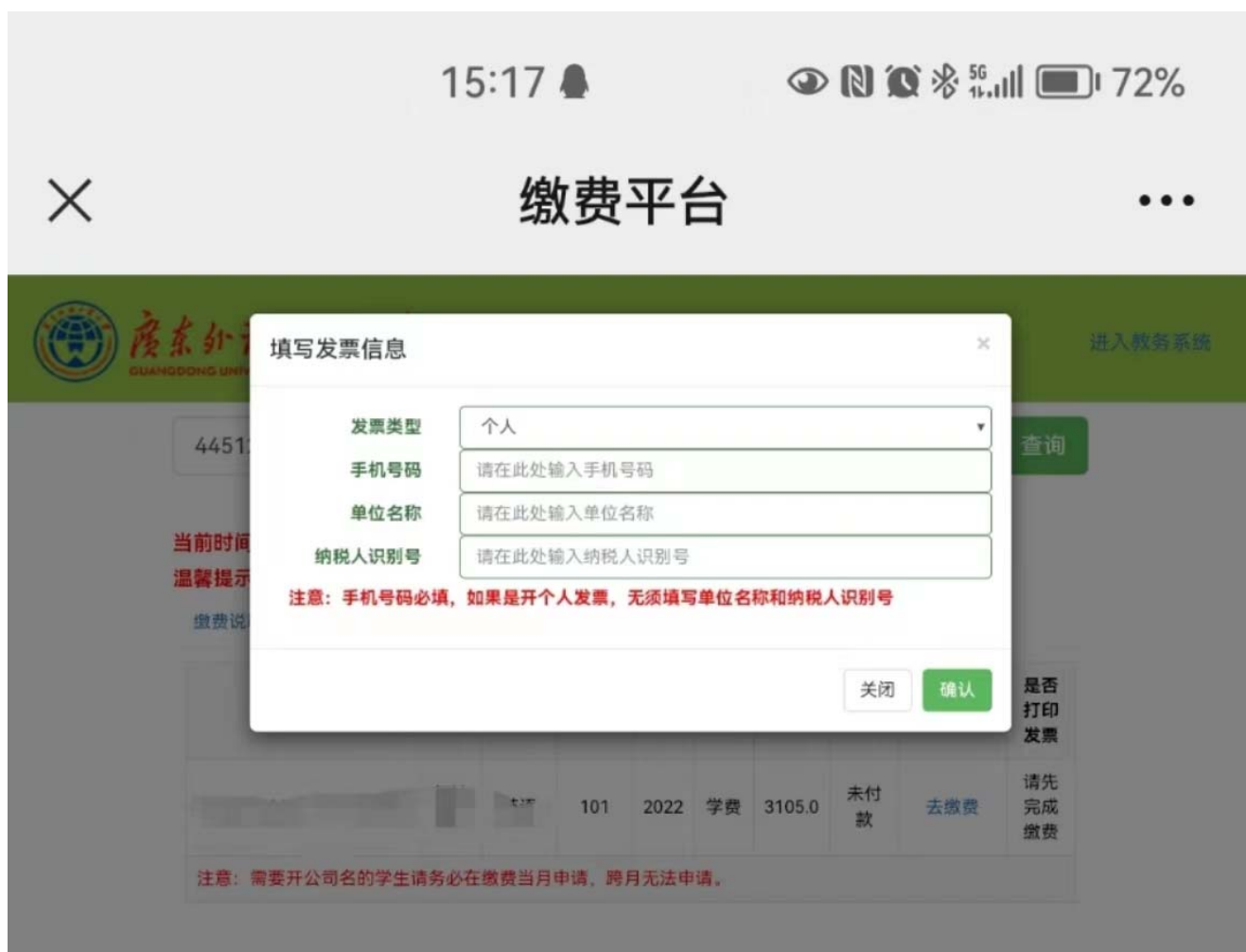


（网络缴费手机网页）

- 2、输入身份证号码，点击【查询】按钮，查询个人缴费情况。如未缴费，则点击“操作”栏的【去缴费】，开始缴费。



(查询缴费订单情况)



(请认真填写发票信息，如需开单位名称的，缴费前先填写单位名称全称以及纳税人识别号)

温馨提醒：部分手机可能存在手机网页窗口拦截情况，ios 系统手机可在手机设置--Safari 浏览器--阻止弹出式窗口，关掉阻止弹出式窗口，点击“去缴费”会出现如下图窗口，允许即可；安卓手机直接在浏览器设置--关闭广告过滤即可。



- 3、跳转到“广东外语外贸大学统一支付平台”，核对缴费信息无误后，选择缴费方式：**网银**或**微信支付**。
- 【网银】方式：如有中行网银，则选择“**中国银行**”；如无，则选“其他银行”，从银行列表中选择银行支付，也可以选【**银联卡支付**】，通过输入账号、密码、手机验证码支付。（**建议使用微信支付**）


15:21

72%



收银台




 订单提交成功! 去付款吧~

请在 **8分53秒** 之内支付订单!

收费项目: 成人高等教育学费,

发票抬头:

订单详情 

支付金额: **¥3105.0**



微信支付



银联支付



支付宝支付



确认支付

【银联卡支付】操作：先输入银行卡号（借记卡），下一步，输入银行取款密码以及绑定手机获取短信验证码，确认付款，支付成功请点击返回商户，或者重新刷新页面。



【微信支付】：手机截屏保存图片，然后打开手机微信“扫一扫”，点击右上角的相册，选择刚刚保存的图片，则跳转到图二界面，点击“立即支付”进行学费、教材费支付；





(图二)

- 4、付款后，请刷新手机网页。
- 5、【发票查询】参照以上网页版查询下载发票。

特此通知。

广东外语外贸大学高等继续教育学院

自考成教办公室

2023年1月10日